

МИНИСТЕРСТВО ОБРАЗОВАНИЯ И НАУКИ РОССИЙСКОЙ ФЕДЕРАЦИИ

Новомосковский институт (филиал)
федерального государственного бюджетного образовательного учреждения высшего
образования «Российский химико-технологический университет имени Д.И. Менделеева»

И.о. директора НИ (ф) РХТУ им. Д.И. Менделеева

УТВЕРЖДАЮ
Земляков Ю.Д.
« 27 » 2017 г.



Рабочая программа дисциплины

Специальные системы управления

Уровень высшего образования Бакалавриат

Направление подготовки 15.03.04
«Автоматизация технологических процессов и производств»

Направленность (профиль) подготовки «Автоматизация технологических процессов и производств»

Квалификация выпускника Бакалавр
(бакалавр, магистр, дипломированный специалист)

Форма обучения очная
(очная, очно-заочная и др.)

г. Новомосковск – 2017г.

Рабочая программа составлена в соответствии с требованиями ФГОС ВО по направлению подготовки 15.03.04 «Автоматизация технологических процессов и производств» направленность «Автоматизация технологических процессов и производств», утвержденного приказом Министерства образования и науки Российской Федерации от 12 марта 2015 г. № 200.

Разработчик (ки):

НИ РХТУ
(место работы)

к.т.н, доцент


(подпись)

/Лопатин А.Г./

Рабочая программа рассмотрена и одобрена на заседании кафедры
Автоматизация производственных процессов

Протокол № 1 от 31.08 2017

Зав.кафедрой,

д.т.н, профессор



(подпись)

/Вент Д.П./

Эксперт:

АО "НАК "Азот"
(место работы)

Ведущий инженер ЦЦРТО КИП и А


(подпись)

/Поморцева Л.В./

Рабочая программа согласована с деканом факультета Кибернетика

Декан факультета, к.т.н., доцент


(подпись)

/Маслова Н.В./

« 31 » 08 2017г

Рабочая программа согласована с учебно-методическим управлением НИ РХТУ

Руководитель, д.х.н., профессор


(подпись)

/Кизим Н.Ф./

« 31 » 08 2017г

1. ОБЩИЕ ПОЛОЖЕНИЯ

Нормативные документы, используемые при разработке основной образовательной программы

Нормативную правовую базу разработки рабочей программы дисциплины составляют:

Федеральный закон от 29 декабря 2012 года № 273-ФЗ «Об образовании в Российской Федерации» (с учетом дополнений и изменений);

«Порядок организации и осуществления образовательной деятельности по образовательным программам высшего образования — программам бакалавриата, программам специалитета, программам магистратуры», утвержденный приказом Министерства образования и науки РФ от 05.04.2017 N 301;

Федеральный государственный образовательный стандарт высшего образования (ФГОС ВО) (ФГОС-3+) по направлению подготовки 15.03.04 Автоматизация технологических процессов и производств, утвержденный приказом Министерства образования и науки Российской Федерации от 12.03.2015 г. N 200 (Зарегистрировано в Минюсте России 27.03.2015 г. N 36578) (далее – стандарт);

Нормативно-методические документы Минобрнауки России;

Устав ФГБОУ ВО РХТУ им. Д.И. Менделеева;

Положение о Новомосковском институте (филиале) РХТУ им. Д.И. Менделеева.

Локальные акты Новомосковского института (филиала) РХТУ им. Д.И. Менделеева (далее Институт).

Область применения программы

Программа дисциплины является частью основной профессиональной образовательной программы по направлению подготовки 15.03.04 Автоматизация технологических процессов и производств, направленность (профиль) Автоматизация технологических процессов и производств, соответствующей требованиям ФГОС ВО 15.03.04 Автоматизация технологических процессов и производств, утвержденной приказом Министерства образования и науки Российской Федерации от 12.03.2015 г. N 200 (Зарегистрировано в Минюсте России 27.03.2015 г. N 36578).

2. ЦЕЛЬ ОСВОЕНИЯ УЧЕБНОЙ ДИСЦИПЛИНЫ

Целью освоения дисциплины является обеспечение базовой подготовки студентов в области функционирования, моделирования и синтеза систем управления.

Задачами преподавания дисциплины являются:

- приобретение знаний о системах управления с корректирующими устройствами, с переменной структурой и с нечеткой логикой

- формирование и развитие умений синтезировать системы с корректирующим устройством, с переменной структурой и с нечеткой логикой;

- приобретение и формирование навыков выбора оптимального алгоритма синтеза системы управления, проводить расчет оптимальных регуляторов для обеспечения заданных свойств систем настраивания программное и аппаратное обеспечение для информационных и автоматизированных систем.

3. МЕСТО ДИСЦИПЛИНЫ В СТРУКТУРЕ ОПОП

Дисциплина Специальные системы управления относится к вариативной части Дисциплины по выбору. Является дисциплиной по выбору для освоения в 8 семестре, на 4 курсе.

Дисциплина базируется на курсах циклов естественнонаучных и общепрофессиональных дисциплин: Высшая математика, Теория автоматического управления.

4. ПЛАНИРУЕМЫЕ РЕЗУЛЬТАТЫ ОБУЧЕНИЯ ПО ДИСЦИПЛИНЕ, ОБЕСПЕЧИВАЮЩИЕ ДОСТИЖЕНИЕ ПЛАНИРУЕМЫХ РЕЗУЛЬТАТОВ ОСВОЕНИЯ ОБРАЗОВАТЕЛЬНОЙ ПРОГРАММЫ

Изучение дисциплины направлено на формирование следующих профессиональных компетенций:

Код компетенции	Содержание компетенции (результаты освоения ОПОП)	Перечень планируемых результатов обучения по дисциплине
ПК-29	способностью разрабатывать практические мероприятия по совершенствованию систем и средств автоматизации и управления изготовлением продукции, ее жизненным циклом и качеством, а также по улучшению качества выпускаемой продукции, технического обеспечения ее изготовления, практическому внедрению мероприятий на производстве; осуществлять производственный контроль их выполнения	Знать: - Системы управления с корректирующими устройствами, с переменной структурой и с нечеткой логикой Уметь: - синтезировать системы с корректирующим устройством, с переменной структурой и с нечеткой логикой Владеть: - выбором оптимального алгоритма синтеза системы управления, проводить расчет оптимальных регуляторов для обеспечения заданных свойств систем

5. СТРУКТУРА И СОДЕРЖАНИЕ ДИСЦИПЛИНЫ

5.1. Объем дисциплины и виды учебной работы

Общая трудоемкость дисциплины составляет 72 час или 2 зачетных единиц (з.е). 1 з.е. равна 27 астрономическим часам или 36 академическим часам (п.16 Положения «Порядок организации и осуществления образовательной деятельности по образовательным программам высшего образования - программам бакалавриата, программам специалитета в Новомосковском институте (филиале) ФГБОУ ВО «Российский химико-технологический университет имени Д.И. Менделеева» от 31.08.2017).

Вид учебной работы	Всего ак.час.	Семестры ак.час
		8
Контактная работа обучающихся с преподавателем (всего)	40	40
В том числе:		
Лекции	10	10
Лабораторные работы (ЛР)	30	30
Самостоятельная работа (всего)	32	32
Контактная самостоятельная работа (групповые)	2	2

консультации и индивидуальная работа обучающихся с педагогическим работником)		
В том числе СР:		
Проработка лекционного материала	10	10
Подготовка к лабораторным занятиям	10	10
Подготовка к зачету	10	10
Общая трудоемкость	ак.час.	72
	з.е.	2

5.2. Разделы (модули) дисциплины, виды занятий и формируемые компетенции

№ раздела/темы	Наименование темы (раздела) дисциплины	Лекции час.	Занятия семинарского типа		СРС* час.	Всего час.	Формы текущего контроля *	Код формируемой компетенции
			Практ. занятия час.	Лаб. занятия час.				
1.	Тема 1 Постановка задачи синтеза систем автоматического управления	1			5,5	6,5	yo	ПК-29
2.	Тема 2 Структура и принципы построения адаптивных систем с подстраиваемым корректирующим устройством.	3		7,5	5,5	16	yo	ПК-29
3.	Тема 3 Системы с переменной структурой	3		7,5	5,5	16	yo	ПК-29
4.	Тема 4 Системы управления с нечеткой логикой	3		15	5,5	23,5	yo	ПК-29
5.	Подготовка к зачету				10	10		ПК-29
6.	Всего	10	0	30	32	72		

* СРС – самостоятельная работа студента

** устный опрос (yo)

5.3. Содержание дисциплины

№ раздела	Наименование раздела дисциплины	Содержание раздела
1.	Постановка задачи синтеза систем автоматического управления	Критерии оптимальности (оптимизации). Ограничения при синтезе САУ. Ограничения на траекторию. Ограничения на управление. Совместные ограничения
2.	Структура и принципы построения адаптивных систем с подстраиваемым корректирующим устройством.	Линейные корректирующие устройства. Нелинейные и псевдолинейные корректирующие устройства. Корректирующие устройства с запоминанием экстремума. Выбор корректирующих устройств и механизмов адаптации.
3.	Системы с переменной структурой	Понятие системы с переменной структурой. Принципы построения систем с переменной структурой. Скользящий режим. Ψ - ячейка. Системы со случайным изменением структуры.
4.	Системы управления с нечеткой логикой	Лингвистические переменные и их использование. Операции над нечеткими множествами. Основная структура и принцип работы системы нечеткой логики. Пример использования СНЛ.

5.4. Тематический план практических занятий

№ п/п	№ раздела дисциплины	Тематика практических занятий (семинаров)	Трудоемкость час.	Формы текущего контроля	Код формируемой компетенции
		Не предусмотрены			

5.5. Тематический план лабораторных работ

Лабораторный практикум включает выполнение 3 лабораторных работ семестре.

№ п/п	№ раздела дисциплины	Наименование лабораторных работ	Трудоемкость час.	Форма контроля	Код формируемой компетенции
1	2	Исследование псевдолинейного корректирующего устройства с запоминанием экстремума сигнала ошибки	7,5	Отчет. «Защита»	ПК-29
2	3	Синтез регуляторов с переменной структурой для нелинейного объекта управления	7,5	Отчет. «Защита»	ПК-29
3	4	Синтез fuzzy ПИ регулятора для управления нелинейным объектом	7,5	Отчет. «Защита»	ПК-29
4	4	Синтез fuzzy ПИД регулятора для управления нелинейным объектом	7,5	Отчет. «Защита»	ПК-29

5.6. Курсовые работы

Самостоятельная работа	Тематика курсовых проектов (работ), расчетно-графических работ, рефератов и др.	Код формируемой компетенции
------------------------	---	-----------------------------

Курсовая работа	Не предусмотрена	
Подготовка к лабораторным работам	Определена тематикой лабораторных занятий	ПК-29

5.7. Внеаудиторная СРС

Внеаудиторная СРС направлена на поиск информации в ЭОС и ее использовании, для закрепления приобретенных знаний и умений для формирования навыков.

6. ОЦЕНОЧНЫЕ МАТЕРИАЛЫ

Текущий контроль успеваемости, обеспечивающий оценивание хода освоения дисциплины

Для оценивания результатов обучения в виде **знаний** текущий контроль организуется в форме краткого опроса обучающихся (фронтальная беседа) по важнейшим вопросам пройденной темы с целью установления связи нового материала с ранее изученным.

Для оценивания результатов обучения в виде **умений и навыков** (владений) текущий контроль организуется в форме проверки подготовки необходимых данных для расчета одного или нескольких параметров, определяемых в лабораторных работах, но в условиях отличных от заданных ранее;

Отдельно оцениваются личностные качества студента (аккуратность, исполнительность, инициативность) – работа у доски, отчетов к лабораторным работам.

Критерии для оценивания устного опроса

Оценка «отлично» выставляется в случае, если студент свободно оперирует приобретенными знаниями, умениями, применяет их в ситуациях повышенной сложности.

Оценка «хорошо» выставляется в случае, если студент оперирует приобретенными знаниями, умениями, применяет их в стандартных ситуациях, но допускает незначительные ошибки, неточности, затруднения при аналитических операциях, переносе знаний и умений на новые, нестандартные ситуации.

Оценка «удовлетворительно» выставляется в случае, если студент допускает существенные ошибки, проявляет отсутствие знаний, умений, по отдельным темам (не более 33%), испытывает значительные затруднения при оперировании знаниями и умениями при их переносе на новые ситуации.

Оценка «неудовлетворительно» выставляется в случае, если студент демонстрирует полное отсутствие или явную недостаточность (менее 33%) знаний, умений в соответствии с планируемыми результатами обучения.

Промежуточная аттестация

Промежуточная аттестация обучающихся – оценивание окончательных результатов обучения по дисциплине осуществляется в форме зачета.

Результаты текущей и промежуточной аттестации каждого обучающегося по дисциплине фиксируются в электронной информационно-образовательной среде Института в соответствии с требованиями Положения об электронной информационно-образовательной среде Новомосковского института (филиала) федерального государственного бюджетного образовательного учреждения высшего образования «Российский химико-технологический университет имени Д.И. Менделеева».

6.1 Система оценивания результатов промежуточной аттестации и критерии выставления оценок

Описание показателей и критериев оценивания сформированности части компетенции по дисциплине

Перечень компетенций	Этапы формирования компетенций	Показатели оценивания	Критерии оценивания
- способностью разрабатывать практические мероприятия по совершенствованию систем и средств автоматизации и управления изготовлением продукции, ее жизненным циклом и качеством, а также по улучшению качества выпускаемой продукции, технического обеспечения ее изготовления, практическому внедрению мероприятий на производстве; осуществлять производственный контроль их выполнения (ПК-29);	Формирование знаний	Сформированность знаний (полнота, глубина, осознанность)	Знать: - Системы управления с корректирующими устройствами, с переменной структурой и с нечеткой логикой
	Формирование умений	Сформированность умений (прочность, последовательность, правильность, результативность, рефлексивность)	Уметь: - синтезировать системы с корректирующим устройством, с переменной структурой и с нечеткой логикой
	Формирование навыков и (или) опыта деятельности	Сформированность навыков и (или) опыта деятельности (качественность, скорость, автоматизм, редуцированность действий)	Владеть: - выбором оптимального алгоритма синтеза системы управления, проводить расчет оптимальных регуляторов для обеспечения заданных свойств систем

6.2. Цель контроля, вид контроля и условия достижения цели контроля

Цель контроля	Постановка задания	Вид контроля	Условие достижения цели контроля
Выявление уровня знаний, умений, овладения навыками по дисциплине	Задания ставятся в соответствии с алгоритмом действий, лежащих в основе знаний, умения, овладения навыками	Текущий Оценивание окончательных результатов изучения дисциплины, обеспечивающие достижение планируемых результатов	Цель контроля может быть достигнута только в ходе выполнения и защиты обучающимися лабораторных работ, решением задач на практических занятиях.

Пример задания для оценки уровня сформированности части компетенции по дисциплине

Поясните режимы работы корректирующего устройства с запоминанием экстремума сигнала ошибки.

6.3. Шкала оценки и критерии уровня сформированности компетенций по дисциплине при текущей аттестации

Компетенция	Показатели текущего контроля	Уровень формирования компетенции		
		высокий	пороговый	не освоена

- способностью разрабатывать практические мероприятия по совершенствованию систем и средств автоматизации и управления изготовлением продукции, ее жизненным циклом и качеством, а также по улучшению качества выпускаемой продукции, технического обеспечения ее изготовления, практическому внедрению мероприятий на производстве; осуществлять производственный контроль их выполнения (ПК-29);	Выполнение лабораторных работ	В полном объеме с оценкой отлично, хорошо.	В полном объеме с оценкой удовлетворительно	Не выполнены в полном объеме
	Уровень использования дополнительно й литературы	Без помощи преподавателя	По указанию преподавателя	С помощью преподавателя

Критерии оценивания

Оценка «отлично» выставляется в случае, если студент демонстрирует полное соответствие знаний, умений, навыков приведенным в таблицах показателям, оперирует приобретенными знаниями, умениями, применяет их в ситуациях повышенной сложности.

Оценка «хорошо» выставляется в случае, если студент демонстрирует частичное соответствие знаний, умений, навыков приведенным в таблицах показателям: основные знания, умения освоены, но допускаются незначительные ошибки, неточности, затруднения при аналитических операциях, переносе знаний и умений на новые, нестандартные ситуации.

Оценка «удовлетворительно» выставляется в случае, если студент демонстрирует неполное соответствие знаний, умений, навыков приведенным в таблицах показателям: в ходе контрольных мероприятий студент показывает владение менее 50% приведенных показателей, допускаются значительные ошибки, проявляется отсутствие знаний, умений, навыков по ряду показателей, студент испытывает значительные затруднения при оперировании знаниями и умениями при их переносе на новые ситуации.

Оценка «неудовлетворительно» выставляется в случае, если студент демонстрирует полное отсутствие или явную недостаточность (менее 33%) знаний, умений, навыков в соответствии с планируемыми результатами обучения.

6.4. Шкала оценивания уровня сформированности компетенций при промежуточной аттестации обучающихся по дисциплине

	Показатели оценки и результаты освоения РП	Уровень формирования компетенции	
		освоена	не освоена
		оценка «зачтено»	оценка «не зачтено»
Компетенция	1. Уровень усвоения материала, предусмотренного программой. 2. Уровень выполнения заданий, предусмотренных программой. 3. Уровень изложения (культура речи, аргументированность, уверенность). 4. Уровень использования справочной литературы. 5. Уровень раскрытия причинно-следственных связей. 6. Ответы на вопросы: полнота, аргументированность, убежденность. 7. Ответственное отношение к работе, стремление к достижению высоких результатов, готовность к дискуссии.	Демонстрирует полное или по существу понимание проблемы. Требования, предъявляемые к заданию, выполнены полностью или в основном.	Демонстрирует небольшое понимание проблемы. Многие требования, предъявляемые к заданию, не выполнены
- способностью разрабатывать практические мероприятия по совершенствованию систем и средств автоматизации и управления изготовлением продукции, ее жизненным циклом и качеством, а также по улучшению качества выпускаемой продукции, технического обеспечения ее изготовления, практическому внедрению мероприятий на производстве; осуществлять производственный контроль их выполнения (ПК-29);	Студент должен: Знать: - Системы управления с корректирующими устройствами, с переменной структурой и с нечеткой логикой	Полные ответы или ответы по существу на все теоретические вопросы.	Ответы менее чем на половину теоретических вопросов.
	Студент должен: Уметь: - синтезировать системы с корректирующим устройством, с переменной структурой и с нечеткой логикой	Полное или частичное решение предложенных практических заданий	Решение практических заданий не предложено
	Студент должен: Владеть: - выбором оптимального алгоритма синтеза системы управления, проводить расчет оптимальных регуляторов для обеспечения заданных свойств систем	Необходимые практические навыки работы с освоенным материалом сформированы в полном объеме или частично без	Необходимые практические навыки работы с освоенным материалом не сформированы

		существенных пробелов	
--	--	--------------------------	--

6.5. Оценочные материалы для текущего контроля

6.5.1 Вопросы к лабораторным работам

ЛАБОРАТОРНАЯ РАБОТА №1

1. Достоинства и недостатки использования псевдолинейных корректирующих звеньев.
2. Как влияет изменение m на вид графиков переходных процессов.
3. Как влияет изменение K^+ на вид графиков переходных процессов.

ЛАБОРАТОРНАЯ РАБОТА №2

1. Что представляет собой движение изображающей точки в скользящем режиме?
2. Каковы достоинства и недостатки скользящих режимов?
3. Каким требованиям должно удовлетворять уравнение гиперповерхности скольжения? Их физический смысл.

ЛАБОРАТОРНАЯ РАБОТА №3

1. Какие виды функций принадлежности используются для фазификации входных переменных ПИ регулятора
2. Какие виды функций принадлежности используются для фазификации выходных переменных ПИ регулятора
3. Приведите пример базы правил нечеткого ПИ регулятора

ЛАБОРАТОРНАЯ РАБОТА №4

1. Какие виды функций принадлежности используются для фазификации входных переменных ПИД регулятора
2. Какие виды функций принадлежности используются для фазификации выходных переменных ПИД регулятора
3. Приведите пример базы правил нечеткого ПИД регулятора

Полный перечень вопросов по лабораторным работам приведен в приложении 2

Форма промежуточной аттестации – зачет. Зачет студенту проставляется автоматически на основании выполнения и защиты лабораторных работ, предусмотренных программой курса.

Вопросы для устного опроса

Постановка задачи синтеза систем автоматического управления

1. Ограничения накладываемые на траекторию движения системы управления
2. Критерии выбора системы оптимального управления
3. Ограничения накладываемые на управление

Структура и принципы построения адаптивных систем с подстраиваемым корректирующим устройством.

1. Условия разгона и торможения при однократных переключениях
2. Условия разгона и торможения при многократных переключениях
3. Алгоритм работы пикового детектора

Системы с переменной структурой

1. Структурные схемы систем с переменной структурой.
2. Условия возникновения скользящего режима переключения.
3. Система с Ψ – ячейкой

Системы управления с нечеткой логикой

1. Обобщенная структура нечеткого регулятора
2. Структуры систем управления с нечетким регулятором
3. Процедура синтеза нечеткого регулятора

7. МЕТОДИЧЕСКИЕ УКАЗАНИЯ ПО ОСВОЕНИЮ ДИСЦИПЛИНЫ

Организация образовательного процесса регламентируется учебным планом и расписанием учебных занятий. Язык обучения (преподавания) – русский. Для всех видов аудиторных занятий «час» устанавливается продолжительностью 45 минут. Зачетная единица составляет 36 академических часов. Через каждые 45 мин контактной работы делается перерыв продолжительностью 5 мин, а после двух часов контактной работы делается перерыв продолжительностью 10 мин.

Сетевая форма реализации программы дисциплины не используется.

Обучающийся имеет право на зачет результатов обучения по дисциплине, если она освоена им при получении среднего профессионального образования и (или) высшего образования, а также дополнительного образования (при наличии) (далее - зачет результатов обучения). Зачтенные результаты обучения учитываются в качестве результатов промежуточной аттестации. Зачет результатов обучения осуществляется в порядке и формах, установленных локальным актом НИ РХТУ .

7.1. Образовательные технологии

Учебный процесс при преподавании дисциплины основывается на использовании традиционных, инновационных и информационных образовательных технологий. Традиционные образовательные технологии представлены лекциями и семинарскими (практическими) занятиями. Инновационные образовательные технологии используются в виде применения активных и интерактивных форм проведения занятий. Информационные образовательные технологии реализуются путем активизации самостоятельной работы студентов в информационной образовательной среде. При проведении учебных занятий обеспечивается развитие у обучающихся навыков командной работы, межличностной коммуникации, принятия решений, лидерских качеств в том числе с учетом региональных особенностей профессиональной деятельности выпускников и потребностей работодателей).

7.2. Лекции

Лекционный курс предполагает систематизированное изложение основных вопросов содержания дисциплины.

На первой лекции лектор обязан предупредить студентов, применительно к какому базовому учебнику (учебникам, учебным пособиям) будет прочитан курс.

Лекционный курс обеспечивает более глубокое понимание учебных вопросов при значительно меньшей затрате времени, чем это требуется среднестатистическому студенту на самостоятельное изучение материала.

7.3. Лабораторные работы

Лабораторный практикум начинается с ознакомления с техникой безопасности.

По каждой лабораторной работе студент оформляет письменный отчет. Текущий контроль на лабораторных работах проводится в виде устных опросов – «защита» по итогам лабораторных работ. Оценивается ход лабораторных работ, достигнутые результаты, качество оформление отчета, своевременность сдачи.

7.4. Самостоятельная работа студента

Для успешного усвоения дисциплины необходимо не только посещать аудиторные занятия, но и вести активную самостоятельную работу. При самостоятельной проработке курса обучающиеся должны:

- повторить законспектированный на лекционном занятии материал и дополнить его с учетом рекомендованной по данной теме литературы;
- изучить рекомендованную основную и дополнительную литературу, составлять тезисы, аннотации и конспекты наиболее важных моментов;
- использовать для самопроверки материала оценочные средства.

7.5. Методические рекомендации для преподавателей

Основные принципы обучения

1. Цель обучения – развить мышление, выработать мировоззрение; познакомить с идеями и методами науки; научить применять принципы и законы для решения простых и нестандартных задач.

2. Обучение должно органически сочетаться с воспитанием. Нужно развивать в студентах волевые качества и трудолюбие. Ненавязчиво, к месту прививать элементы культуры поведения. В частности, преподаватель должен личным примером воспитывать в студентах пунктуальность и уважение к чужому времени.

3. Обучение должно быть не пассивным (сообщим студентам некоторый объем информации, расскажем, как решаются те или иные задачи), а активным. Нужно строить обучение так, чтобы в овладении материалом основную роль играла память логическая, а не формальная. Запоминание должно достигаться через глубокое понимание.

4. Одно из важнейших условий успешного обучения – умение организовать работу студентов.

5. Отношение преподавателя к студентам должно носить характер доброжелательной требовательности. Для стимулирования работы студентов нужно использовать поощрение, одобрение, похвалу, но не порицание (порицание может применяться лишь как исключение). Преподаватель должен быть для студентов доступным.

6. Необходим регулярный контроль работы студентов. Правильно поставленный, он помогает им организовать систематические занятия, а преподавателю достичь высоких результатов в обучении.

7. Важнейшей задачей преподавателей, ведущих занятия по дисциплине, является выработка у студентов осознания необходимости и полезности знания дисциплины как теоретической и практической основы для изучения профильных дисциплин.

8. С целью более эффективного усвоения студентами материала данной дисциплины рекомендуется при проведении лекционных, практических и лабораторных занятий использовать современные технические средства обучения, а именно презентации лекций, наглядные пособия в виде структурных схем,

9. Для более глубокого изучения предмета и подготовки ряда вопросов (тем) для самостоятельного изучения по разделам дисциплины преподаватель предоставляет студентам необходимую информацию о использовании учебно-методического обеспечения: учебниках, учебных пособиях, сборниках примеров и задач и описание лабораторных работ, наличии Интернет-ресурсов.

При текущем контроле рекомендуется использовать контрольные работы.

10. Цель лекции – формирование у студентов ориентировочной основы для последующего усвоения материала методом самостоятельной работы. Содержание лекции должно отвечать следующим дидактическим требованиям:

- изложение материала от простого к сложному, от известного к неизвестному;
- логичность, четкость и ясность в изложении материала;
- возможность проблемного изложения, дискуссии, диалога с целью активизации деятельности студентов;
- опора смысловой части лекции на подлинные факты, события, явления, статистические данные;
- тесная связь теоретических положений и выводов с практикой и будущей профессиональной деятельностью студентов.

Преподаватель, читающий лекционные курсы, должен знать существующие в педагогической практике варианты лекций, их дидактические и воспитывающие возможности, а также их место в структуре процесса обучения.

11. При проведении аттестации студентов важно всегда помнить, что систематичность, объективность, аргументированность – главные принципы, на которых основаны контроль и оценка знаний студентов. Знание критериев оценки знаний обязательно для преподавателя и студента.

Организация лабораторного практикума

Освоение студентом лабораторного практикума – необходимая составная часть работы студента при освоении дисциплины. Каждый студент должен выполнить по 4 лабораторные работы. Календарный план составляет лектор потока. Календарный план выдается студенту за неделю до начала семестра.

Все студенты перед началом работы в лаборатории проходят инструктаж по технике безопасности. Каждый студент в специальном журнале ставит свою подпись о том, что он прослушал инструктаж по технике безопасности работы в лаборатории и обязуется выполнять все пункты инструктажа.

1. Студенты не допускаются к работе в лаборатории в верхней одежде.

2. Студент допускается к выполнению работы только после «допуска», т.е. проверки преподавателем готовности студента. Готовность студента к выполнению лабораторной работы состоит в следующем:

а) подготовлена текущая работа, подготовка включает: название работы, теоретическое введение, рабочие формулы и формулы для расчета показателей; перечень заданий и таблицы для записи результатов измерений;

б) знание эксперимента и теории данной работы в рамках описания работы в методическом пособии, умение работать с моделирующей программой,

в) знание правил техники безопасности при работе с компьютерами.

3. Студент не допускается к выполнению работы, если:

а) отсутствует протокол лабораторной работы

б) студент не знает теории работы в рамках теоретического введения в практикуме и не представляет, что и каким методом он будет проводить расчеты;

в) имеется более одной несданной ранее выполненной работы.

Однако до окончания лабораторного занятия студент, не получивший допуск, работает в лаборатории, устраняя допущенные недоработки.

4. Студентам, пропустившим занятия по уважительным причинам (имеется допуск из деканата), предоставляется возможность ее выполнения во время указанное ведущим преподавателем. Студентам, пропустившим занятия по неуважительным причинам, предоставляется возможность ее выполнения в зачетную неделю на «дублерском» занятии во время указанное ведущим

преподавателем. Студенты, нуждающиеся в дополнительной подготовке, могут воспользоваться услугами Центра дополнительного образования и профессиональной подготовки.

5. В течение одного занятия допускается выполнение не более одной лабораторной работы.

6. Не допускается совместная работа более двух студентов за одним компьютером.

7. На титульном листе протокола должны быть указаны фамилия и инициалы студента, код учебной группы... На расчетных страницах должны обязательно присутствовать рабочие формулы с подстановкой результатов расчетов. На этих же страницах производится расчет значений. Оформление работы завершается написанием выводов.

8. Прием «защиты» по лабораторной работе заключается в проверке:

а) результатов работы,

б) достоверности расчетов и их соответствия данным,

в) правильности построения графиков,

г) оформления работы и выводов.

Выполненная работа отмечается в протоколе студента подписью преподавателя и проставкой даты. Работа считается зачетной, если на титульной странице, имеется 3 подписи преподавателя: за «допуск», «выполнение» и «защита» с указанием даты. После выполнения и защиты всех лабораторных работ преподаватель проставляет зачет по курсу.

Лабораторные работы, выполненные в течение семестра, принимает тот преподаватель, который проводил занятия с группой в течение семестра. В случае отсутствия по уважительной причине этого преподавателя на зачетной неделе, зачет по лаборатории принимает лектор. При отсутствии лектора – зав. кафедрой.

7.6. Методические указания для студентов

По подготовке к лекционным занятиям

Изучение дисциплины требует систематического и последовательного накопления теоретических знаний, следовательно, пропуски отдельных тем не позволяют глубоко освоить предмет. Студентам необходимо:

1. перед каждой лекцией просматривать рабочую программу дисциплины;

2. перед следующей лекцией необходимо просмотреть по конспекту материал предыдущей.

При затруднениях в восприятии материала следует обратиться к основным литературным источникам. Если разобраться в материале не удалось, необходимо обратиться к лектору или к преподавателю на практических занятиях.

Постановка задачи синтеза систем автоматического управления

1. Ограничения накладываемые на траекторию движения системы управления

2. Критерии выбора системы оптимального управления

3. Ограничения накладываемые на управление

Структура и принципы построения адаптивных систем с подстраиваемым корректирующим устройством.

1. Условия разгона и торможения при однократных переключениях

2. Условия разгона и торможения при многократных переключениях

3. Алгоритм работы пикового детектора

Системы с переменной структурой

1. Структурные схемы систем с переменной структурой.

2. Условия возникновения скользящего режима переключения.

3. Структурная схема системы с Ψ – ячейкой

Системы управления с нечеткой логикой

1. Обобщенная структура нечеткого регулятора

2. Структуры систем управления с нечетким регулятором

3. Процедура синтеза нечеткого регулятора

По подготовке к лабораторному практикуму

1. Освоение студентом лабораторного практикума – необходимая составная часть работы студента при освоении дисциплины. Каждый студент должен выполнить по 4 лабораторные работы. Календарный план составляет лектор потока. Календарный план выдается студенту за неделю до начала семестра.

2. Каждый студент перед началом семестра получает полный комплект литературы - набор учебных пособий, в которых помещены описания лабораторных работ. Инструкции по лабораторным работам, отсутствующим в учебных пособиях, имеются в читальном зале библиотеке и в соответствующей лаборатории на кафедре, и каждый студент может получить ее во временное пользование. Описание каждой лабораторной работы содержит достаточно проработанное теоретическое введение, основные расчетные формулы, подробное описание моделирующих схем, сценарий проведения лабораторной работы, виды таблиц для внесения в них результатов расчетов, контрольные вопросы, дающие студенту возможность осуществить самоконтроль уровня своей подготовки к работе.

3. Студент допускается к выполнению работы только после «допуска», т.е. проверки преподавателем готовности студента. Готовность студента к выполнению лабораторной работы состоит в следующем:

а) в протоколе имеется описание текущей лабораторной работы: название работы, теоретическое введение, моделирующая схема, рабочие формулы и формулы для расчета параметров; перечень элементов схем; перечень заданий и таблицы для записи результатов измерений;

б) знание эксперимента и теории данной работы в рамках описания работы в практикуме и учебнике, умение работать с моделирующей программой;

в) знание правил техники безопасности при работе с компьютером

Студент не допускается к выполнению работы, если:

а) отсутствует протокол,

б) студент не знает теории работы в рамках теоретического введения в практикуме и не представляет, что и каким методом он будет измерять;

Однако до окончания лабораторного занятия студент, не получивший допуск, работает в лаборатории, устраняя допущенные недоработки.

4. Студентам, пропустившим занятия по уважительным причинам (имеется допуск из деканата), предоставляется возможность ее выполнения во время указанное ведущим преподавателем. Студентам, пропустившим занятия по неуважительным причинам, предоставляется возможность ее выполнения в зачетную неделю на «дублирующем» занятии во время, указанное ведущим преподавателем.

5. Не допускается совместная работа 3-х и большего числа студентов за одним компьютером

6. На титульном листе лабораторного журнала должны быть указаны фамилия и инициалы студента, код учебной группы. Оформление каждой работы начинается с новой страницы. При оформлении работы необходимо выделять страницы для расчетов.

На расчетных страницах должны обязательно присутствовать рабочие формулы с подстановкой результатов расчетов.. Оформление работы завершается написанием выводов..

Прием «защиты» по лабораторной работе заключается в проверке:

- а) результатов работы,
- б) достоверности расчетов,
- в) правильности построения графиков,
- г) оформления работы и выводов.

Работа считается зачтенной, если на странице, где начинается ее описание, имеется 3 подписи преподавателя: за «допуск», «выполнение» и «защиту» с указанием даты.

По работе с литературой

В рабочей программе дисциплины представлен список основной и дополнительной литературы – это учебники, учебно-методические пособия или указания. Дополнительная литература – учебники, монографии, сборники научных трудов, журнальные и газетные статьи, различные справочники, энциклопедии, Интернет-ресурсы.

Любая форма самостоятельной работы студента (подготовка к семинарскому занятию, докладу и т.п.) начинается с изучения соответствующей литературы как в библиотеке / электронно-библиотечной системе, так и дома. Изучение указанных источников расширяет границы понимания предмета дисциплины.

7.7. Методические рекомендации по обучению лиц с ограниченными возможностями здоровья и инвалидов

Профессорско-преподавательский состав знакомится с психолого-физиологическими особенностями обучающихся инвалидов и лиц с ограниченными возможностями здоровья, индивидуальными программами реабилитации инвалидов (при наличии). При необходимости осуществляется дополнительная поддержка преподавания психологами, социальными работниками, прошедшими подготовку ассистентами.

Предполагается использовать социально-активные и рефлексивные методы обучения, технологии социокультурной реабилитации с целью оказания помощи в установлении полноценных межличностных отношений с другими студентами, создании комфортного психологического климата в студенческой группе. Подбор и разработка учебных материалов производятся с учетом предоставления материала в различных формах: аудиальной, визуальной, с использованием специальных технических средств и информационных систем.

Освоение дисциплины лицами с ОВЗ осуществляется с использованием средств обучения общего и специального назначения (персонального и коллективного использования).

Для студентов с ОВЗ предусматривается доступная форма предоставления заданий оценочных средств, а именно:

- в печатной или электронной форме (для лиц с нарушениями опорно-двигательного аппарата);
- в печатной форме или электронной форме с увеличенным шрифтом и контрастностью (для лиц с нарушениями слуха, речи, зрения);

- методом чтения ассистентом задания вслух (для лиц с нарушениями зрения).

Лабораторные работы выполняются методом вычислительного эксперимента.

Студентам с инвалидностью увеличивается время на подготовку ответов на контрольные вопросы. Для таких студентов предусматривается доступная форма предоставления ответов на задания, а именно:

- письменно на бумаге или набором ответов на компьютере (для лиц с нарушениями слуха, речи);
- выбором ответа из возможных вариантов при тестировании с использованием услуг ассистента (для лиц с нарушениями опорно-двигательного аппарата);

- устно (для лиц с нарушениями зрения, опорно-двигательного аппарата).

При необходимости для обучающихся с инвалидностью процедура оценивания результатов обучения может проводиться в несколько этапов.

8. УЧЕБНО-МЕТОДИЧЕСКОЕ И ИНФОРМАЦИОННОЕ ОБЕСПЕЧЕНИЕ ДИСЦИПЛИНЫ

8.1. Перечень основной и дополнительной литературы, необходимой для освоения дисциплины

а) основная литература

Основная литература	Режим доступа	Обеспеченность
Курс теории автоматического управления [Текст] : учеб. пособ. для вузов / А. А. Первозванский. - М. : Наука, 1986. - 616 с.	Библиотека НИ РХТУ	Да
Певзнер Л.Д. Теория систем управления [Электронный ресурс] : учебное пособие / Л.Д. Певзнер. — Электрон. дан. — Санкт-Петербург : Лань, 2013. — 424 с.	https://e.lanbook.com/book/68469	Да

б) дополнительная литература

Дополнительная литература	Режим доступа	Обеспеченность
Первозванский А.А. Курс теории автоматического управления [Электронный ресурс]: учебное пособие / А.А. Первозванский. — Электрон. дан. — Санкт-Петербург: Лань, 2015. — 624 с.	https://e.lanbook.com/book/68460	Да
Системы автоматического управления: теория, применение, моделирование в MATLAB [Текст] : учеб. пособ. / А. Ю. Ощепков. - 2-е изд., испр. и доп. - СПб. ; М. ; Краснодар : Лань, 2013. - 208 с.	Библиотека НИ РХТУ	Да

8.2. Информационные и информационно-образовательные ресурсы

При освоении дисциплины студенты должны использовать информационные и информационно-образовательные ресурсы следующих порталов и сайтов:

Система поддержки учебных курсов НИ РХТУ. Кафедра Автоматизация производственных процессов / ВМСС URL: <http://moodle.nirhtu.ru>

Библиотека Новомосковского института (филиала) Российского химико-технологического университета им. Д.И. Менделеева. URL: http://irbis.nirhtu.ru/ISAPI/irbis64r_opak72/cgiirbis_64.dll?C21COM=F&I21DBN=IBIS&P21DBN=IBIS

ЭБС «Издательство «Лань» (договор № 616/2016 от 26.09.2016г.) - <https://e.lanbook.com/>

Научная электронная библиотека «КиберЛенинка» - <https://cyberleninka.ru/>

Научная электронная библиотека eLIBRARY.RU - <https://elibrary.ru/>

Портал АСУТП.ру — популярный интернет-ресурс, который предназначен для профессионалов, работающих в сфере автоматизации производства - <http://asutp.ru/>

Профессиональные базы данных

База данных Scopus (сублицензированный договор № Scopus//130 от 08.08.2017г) - <https://www.scopus.com>

База данных Web of Science компании Clarivate Analytics (Scientific) LLC (сублицензионный договор № WoS/1035 от 01.04.2017г.) - <https://clarivate.com/>

Википедия — общедоступная многоязычная универсальная интернет-энциклопедия со свободным контентом. - ru.wikipedia.org

Служба, обеспечивающая с помощью веб-интерфейса, хранение, накопление, передачу и обработку материалов Пользователей, представленных в электронном виде в публичный доступ, с предоставлением в распоряжение последних уникальных аккаунтов, в которых хранятся материалы - <https://www.twirpx.com/>

9. МАТЕРИАЛЬНО-ТЕХНИЧЕСКОЕ ОБЕСПЕЧЕНИЕ ДИСЦИПЛИНЫ

Учебные аудитории для проведения занятий лекционного типа, занятий семинарского типа, групповых и индивидуальных консультаций, текущего контроля и промежуточной аттестации, а также помещения для самостоятельной работы обучающихся, оснащенные компьютерной техникой с возможностью подключения к сети «Интернет» и обеспеченные доступом в электронную информационно-образовательную среду Института, помещения для хранения и профилактического обслуживания учебного оборудования

Наименование специальных помещений и помещений для самостоятельной работы	Оснащенность специальных помещений и помещений для самостоятельной работы	Приспособленность помещений для использования инвалидами и лицами с ограниченными возможностями здоровья
Аудитория для практических и лабораторных занятий, групповых и индивидуальных консультаций, проведения текущего контроля и промежуточной аттестации (104 учебный корпус 1, Трудовые Резервы, 29)	Учебная мебель, доска. Шкаф автоматический управления для учебных целей (2шт) ПК Realm (4шт) Доступ в Интернет, к ЭБС, электронным образовательным и информационным ресурсам, базе данных электронного каталога НИ РХТУ, системе управления учебными курсами Moodle	приспособлено* для слабовидящих, слабослышащих и иных видов соматических заболеваний и лиц с ОВЗ
Аудитория для лиц с ограниченными возможностями и самостоятельной работы студентов (107 учебный корпус 1, Трудовые Резервы, 29)	Учебная мебель, доска ПК (2шт) Доступ в Интернет, к ЭБС, электронным образовательным и информационным ресурсам, базе данных электронного каталога НИ РХТУ, системе управления учебными курсами Moodle	приспособлено (аудитория на первом этаже, отсутствие порогов)

Технические средства обучения, служащие для предоставления учебной информации большой аудитории

Ноутбук с возможностью просмотра видеоматериалов и презентаций, с неограниченным доступом в Интернет, к ЭБС, электронным образовательным и информационным ресурсам, базе данных электронного каталога Института, системе управления учебными курсами Moodle, учебно-методическим материалам.

Проектор, экран.

Программное обеспечение

Операционная система (MSWindows XP распространяется под лицензией [TheNovomoskovskuniversity \(thebranch\) - EMDEPT-DreamSparkPremiumhttp://e5.onthefhub.com/WebStore/Welcome.aspx?vsro=8&ws=9f5a10ad-c98b-e011-969d-0030487d8897](http://e5.onthefhub.com/WebStore/Welcome.aspx?vsro=8&ws=9f5a10ad-c98b-e011-969d-0030487d8897). Номер учетной записи e5: 100039214

MS Word, Excel, PowerPoint из пакета MS Office 365 A1 бесплатная веб-версия Office <https://products.office.com/ru-ru/academic/compare-office-365-education-plans> для учащихся, преподавателей и сотрудников

Текстовый редактор (LibreOffice Writer) распространяется под лицензией LGPLv3

Табличный процессор (LibreOffice Calc) распространяется под лицензией LGPLv3

Архиватор 7zip (распространяется под лицензией GNU LGPL license)

Adobe Acrobat Reader - ПО [Acrobat Reader DC](https://acrobat.adobe.com/ru/ru/acrobat/pdf-reader/volume-distribution.html) и мобильное приложение Acrobat Reader являются бесплатными и доступны для корпоративного распространения (<https://acrobat.adobe.com/ru/ru/acrobat/pdf-reader/volume-distribution.html>).

Браузер Mozilla Firefox (распространяется под лицензией Mozilla Public License 2.0 (MPL))

Scicos (Scilab Connected Object Simulator) – составная часть пакета **Scilab** – пакет прикладных математических программ, предоставляющий открытое окружение для инженерных (технических) и научных расчетов ([CeCILL](https://www.gnu.org/licenses/gpl-3.0.html) (свободная, совместимая с GNU GPL v2))

MathCadExpress 3.0 – ПО для инженерных математических расчетов. Бесплатно в течение неограниченного срока. (<https://www.ptc.com/ru/products/mathcad-express-free-download>)

Печатные и электронные образовательные и информационные ресурсы:

Информационно-методические материалы: учебные пособия по дисциплине; раздаточный материал к разделам лекционного курса;

Электронные образовательные ресурсы: учебно-методические разработки в электронном виде; справочные материалы в печатном и электронном виде; кафедральная библиотека электронных изданий

Учебно-наглядные пособия:

Комплекты плакатов к лабораторным работам;

АННОТАЦИЯ
рабочей программы дисциплины
 Специальные системы управления

1. Общая трудоемкость (з.е./ час): 2 / 72. Контактная работа аудиторная 40 час., из них: лекционные 10 час, лабораторные 30 час. Самостоятельная работа студента 32 час. Форма промежуточного контроля: зачет. Дисциплина изучается на 4 курсе в 8 семестре.

2. Место дисциплины в структуре образовательной программы

Дисциплина Специальные системы управления относится к вариативной части Дисциплины по выбору. Является дисциплиной по выбору для освоения в 8 семестре, на 4 курсе.

Дисциплина базируется на курсах циклов естественнонаучных и общепрофессиональных дисциплин: Высшая математика, Теория автоматического управления.

3. Цель и задачи изучения дисциплины

Целью освоения дисциплины является обеспечение базовой подготовки студентов в области функционирования, моделирования и синтеза систем управления.

Задачами преподавания дисциплины являются:

- приобретение знаний о системах управления с корректирующими устройствами, с переменной структурой и с нечеткой логикой

- формирование и развитие умений синтезировать системы с корректирующим устройством, с переменной структурой и с нечеткой логикой;

- приобретение и формирование навыков выбора оптимального алгоритма синтеза системы управления, проводить расчет оптимальных регуляторов для обеспечения заданных свойств систем настраивания программное и аппаратное обеспечение для информационных и автоматизированных систем.

4. Содержание дисциплины

Постановка задачи синтеза систем автоматического управления. Структура и принципы построения адаптивных систем с подстраиваемым корректирующим устройством. Системы с переменной структурой. Системы управления с нечеткой логикой

5. Планируемые результаты обучения по дисциплине, обеспечивающие достижение планируемых результатов освоения образовательной программы

В результате освоения ОПОП бакалавриата обучающийся должен овладеть следующим результатом обучения по дисциплине:

Код компетенции	Содержание компетенции (результаты освоения ОПОП)	Перечень планируемых результатов обучения по дисциплине
ПК-29	способностью разрабатывать практические мероприятия по совершенствованию систем и средств автоматизации и управления изготовлением продукции, ее жизненным циклом и качеством, а также по улучшению качества выпускаемой продукции, технического обеспечения ее изготовления, практическому внедрению мероприятий на производстве; осуществлять производственный контроль их выполнения	<p>Знать:</p> <p>- Системы управления с корректирующими устройствами, с переменной структурой и с нечеткой логикой</p> <p>Уметь:</p> <p>- синтезировать системы с корректирующим устройством, с переменной структурой и с нечеткой логикой</p> <p>Владеть:</p> <p>- выбором оптимального алгоритма синтеза системы управления, проводить расчет оптимальных регуляторов для обеспечения заданных свойств систем</p>

**Задания к текущему контролю успеваемости
Перечень вопросов к лабораторным работам
ЛАБОРАТОРНАЯ РАБОТА №1**

1. Достоинства и недостатки использования псевдолинейных корректирующих звеньев.
2. Как влияет изменение m на вид графиков переходных процессов.
3. Как влияет изменение K^+ на вид графиков переходных процессов.
4. Как влияет изменение K^- на вид графиков переходных процессов.
5. Почему используют многократное чередование режимов разгона и торможения при работе системы с ПКУЗЭ.
6. Поясните, как работает пиковый детектор.
7. Сопоставьте график переходного процесса и фазовый портрет.
8. Что такое режим торможения.
9. Что такое режим разгона.
10. Поясните назначение элементов на Функциональная схема системы с ПКУЗЭ.

ЛАБОРАТОРНАЯ РАБОТА №2

1. Понятие системы с переменной структурой.
2. Принципы построения систем с переменной структурой.
3. Виды корней характеристического уравнения второго порядка.
4. Структура системы с разрывным управлением.
5. Фазовые траектории.
6. Что представляет собой движение изображающей точки в скользящем режиме?
7. Каковы достоинства и недостатки скользящих режимов?
8. Каким требованиям должно удовлетворять уравнение гиперповерхности скольжения? И
9. Условия получения скользящего режима.
10. Почему функция $W(x)$ должна быть положительно определенной?

ЛАБОРАТОРНАЯ РАБОТА №3

1. Какие виды функций принадлежности используются для фазификации входных переменных ПИ регулятора
2. Какие виды функций принадлежности используются для фазификации выходных переменных ПИ регулятора
3. От чего зависит качество управления при использовании нечеткого ПИ-регулятора?
4. Приведите пример базы правил нечеткого ПИ регулятора.
5. Сколько продукционных правил будет включать база знаний нечеткого ПИ – регулятора, если для обоих входных и выходной переменной использовано по 3 функции принадлежности?
6. Сколько входных переменных нужно использовать для реализации нечеткого ПИ – регулятора?
7. Поясните процедуру настройки нечеткого ПИ регулятора
8. Показатели качества переходных процессов (время регулирования), как определяется, что характеризует.
9. Показатели качества переходных процессов (максимальная динамическая ошибка регулирования), как определяется, что характеризует.
10. Показатели качества переходных процессов (перерегулирование), как определяется, что характеризует.

ЛАБОРАТОРНАЯ РАБОТА №4

1. Какие виды функций принадлежности используются для фазификации входных переменных ПИД регулятора
2. Какие виды функций принадлежности используются для фазификации выходных переменных ПИД регулятора
3. От чего зависит качество управления при использовании нечеткого ПИД-регулятора?
4. Сколько продукционных правил будет включать база знаний нечеткого ПИД – регулятора, если для обоих входных и выходной переменной использовано по 3 функции принадлежности?
5. Сколько входных переменных нужно использовать для реализации нечеткого ПИД – регулятора?
6. Приведите пример базы правил нечеткого ПИД регулятора.
7. Поясните процедуру настройки нечеткого ПИД регулятора
8. Показатели качества переходных процессов (время регулирования), как определяется, что характеризует.
9. Показатели качества переходных процессов (максимальная динамическая ошибка регулирования), как определяется, что характеризует.
10. Показатели качества переходных процессов (перерегулирование), как определяется, что характеризует.

ЛИСТ РАСПРОСТРАНЕНИЯ ДЕЙСТВИЯ РАБОЧЕЙ ПРОГРАММЫ ДИСЦИПЛИНЫ

Специальные системы управления

на 2018/2019 учебный год

Направление подготовки: 15.03.04 Автоматизация технологических процессов и производств

Направленность (профиль) подготовки: Автоматизация технологических процессов и производств

Квалификация выпускника: бакалавр.

Форма обучения: очная.

Действие программы дисциплины с дополнениями и изменениями по решению кафедры «Автоматизация производственных процессов» распространено на 2018/2019 уч.год.

Список дополнений и изменений:

1. Изменено название министерства: Министерство науки и высшего образования Российской Федерации
2. Программное обеспечение: Изменена подписка Microsoft Imagine Premium: бессрочные права и бессрочная лицензия по подписке Microsoft Imagine Premium, идентификатор подписки: a936248f-3805-4c6a-a64f-8c344976ef6d, идентификатор подписчика: ICM-164914
3. Заключены договора: ЭБС «Издательство «Лань» (договор № 0917 от 26.09.2017г.)- <https://e.lanbook.com/>
ЭБС «Электронное издательство ЮРАЙТ» (договор № 6/н от 22.02.2018г) - <https://urait.ru/>
БД Web of Science компании Clarivate Analytics (Scientific) LLC, сублицензионный договор № WoS/940 от 02.04.2018г - <https://clarivate.com/>.

Протокол № 1 от 31.08.2018г.

Заведующий кафедрой АПП, руководитель ОПОП: _____ Д.П. Вент

ЛИСТ РАСПРОСТРАНЕНИЯ ДЕЙСТВИЯ РАБОЧЕЙ ПРОГРАММЫ ДИСЦИПЛИНЫ

Специальные системы управления

на 2019/2020 учебный год

Направление подготовки: 15.03.04 Автоматизация технологических процессов и производств

Направленность (профиль) подготовки: Автоматизация технологических процессов и производств

Квалификация выпускника: бакалавр.


Форма обучения: очная.

Действие рабочей программы дисциплины с дополнениями и изменениями по решению кафедры «Автоматизация производственных процессов» распространено на 2019/2020 уч.год.

Список дополнений и изменений:

1. Программное обеспечение: Изменена подписка MS Windows, MS Access, MS Visual Studio, MS Office 365 A1, действует бессрочная лицензия по подписке Azure Dev Tools for Teaching (бывш. Microsoft Imagine Premium) ИД пользователя: 000340011208DF77, идентификатор подписки: a936248f-3805-4c6a-a64f-8c344976ef6d, идентификатор подписчика: ICM-164914, ИД учетной записи: Novomoskovsk Institute (branch) of the Federal state budgetary educational institution of higher education "Dmitry Mendeleev University of Chemical Technology of Russia".
2. Заключен договор: [«Электронно-библиотечная система «ЭБС ЮРАЙТ»](#) договор № 29.01- P-2.0-1168/2018 от 11.01.2019г. Срок действия с 11 .01.2019 по 10.01.2020г.

Разработчик: к.т.н. доц. _____



А.Г.Лопатин

Протокол № 14 от 28.06.2019г.

Руководитель ОПОП: _____



Д.П. Вент

ЛИСТ РАСПРОСТРАНЕНИЯ ДЕЙСТВИЯ РАБОЧЕЙ ПРОГРАММЫ ДИСЦИПЛИНЫ

Специальные системы управления

на 2020/2021 учебный год

Направление подготовки: 15.03.04 Автоматизация технологических процессов и производств

Направленность (профиль) подготовки: Автоматизация технологических процессов и производств

Квалификация выпускника: бакалавр.

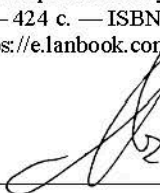
Форма обучения: очная.

Действие рабочей программы дисциплины с дополнениями и изменениями по решению кафедры «Автоматизация производственных процессов» распространено на 2020/2021 уч.год.

Список дополнений и изменений:

1. Заключен договор: «Электронно-библиотечная система «ЭБС ЮРАЙТ» договор № 33.03-Р-3.1-2220/2020 от 16.03.2020 г. Срок действия с 16.03.2020 по 15.03.2021 г.
2. Добавлена основная литература: Певзнер, Л. Д. Теория систем управления : учебное пособие / Л. Д. Певзнер. — 2-е изд., испр. и доп. — Санкт-Петербург : Лань, 2013. — 424 с. — ISBN 978-5-8114-1566-3. — Текст : электронный // Лань : электронно-библиотечная система. — URL: <https://e.lanbook.com/book/68469> (дата обращения: 28.06.2020).

Разработчик: к.т.н. доц. _____



А.Г.Лопатин

Протокол № 12 от 29.06.2020г.

Руководитель ОПОП: _____



Д.П. Вент